



ТЕРРИТОРИАЛЬНЫЙ ОРГАН
ФЕДЕРАЛЬНОЙ СЛУЖБЫ
ГОСУДАРСТВЕННОЙ СТАТИСТИКИ
ПО ВОЛГОГРАДСКОЙ ОБЛАСТИ

Поголовье скота и птицы в хозяйствах всех категорий Волгоградской области



на конец ноября 2023 года



ТЕРРИТОРИАЛЬНЫЙ ОРГАН
ФЕДЕРАЛЬНОЙ СЛУЖБЫ
ГОСУДАРСТВЕННОЙ СТАТИСТИКИ
ПО ВОЛГОГРАДСКОЙ ОБЛАСТИ

Поголовье скота и птицы в хозяйствах всех категорий

Волгоградской области

на конец ноября 2023 года

- 01** ПОГОЛОВЬЕ СКОТА И ПТИЦЫ В ХОЗЯЙСТВАХ ВСЕХ КАТЕГОРИЙ
- 02** ПОГОЛОВЬЕ СКОТА И ПТИЦЫ ПО КАТЕГОРИЯМ ХОЗЯЙСТВ
- 03** ПОГОЛОВЬЕ СКОТА И ПТИЦЫ В СЕЛЬСКОХОЗЯЙСТВЕННЫХ ОРГАНИЗАЦИЯХ*



* Сельскохозяйственные организации, не относящиеся к субъектам малого предпринимательства.



ПОГОЛОВЬЕ КРУПНОГО РОГАТОГО СКОТА В ХОЗЯЙСТВАХ ВСЕХ КАТЕГОРИЙ

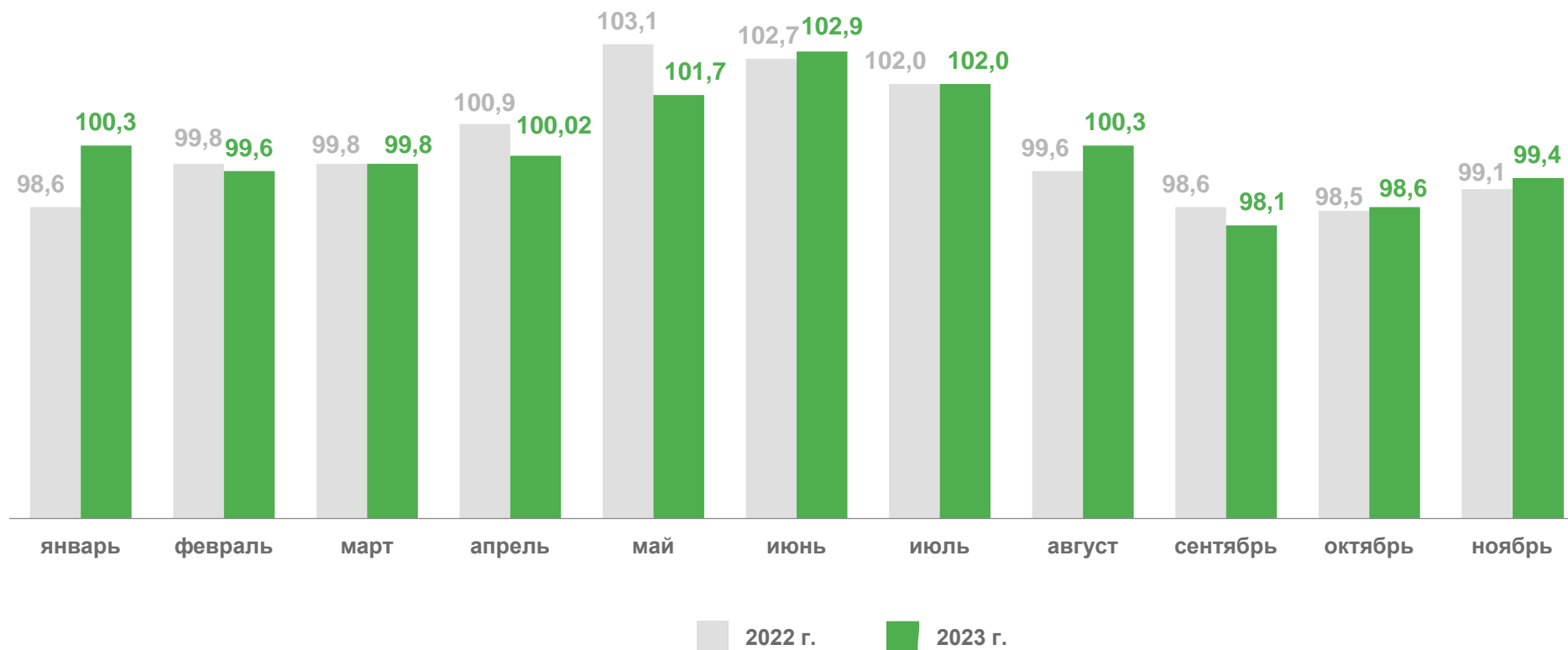
НА КОНЕЦ НОЯБРЯ 2023 г.*

в % к предыдущему месяцу



353,5

ТЫС. ГОЛОВ



* Предварительные данные.






ПОГОЛОВЬЕ СВИНЕЙ В ХОЗЯЙСТВАХ ВСЕХ КАТЕГОРИЙ

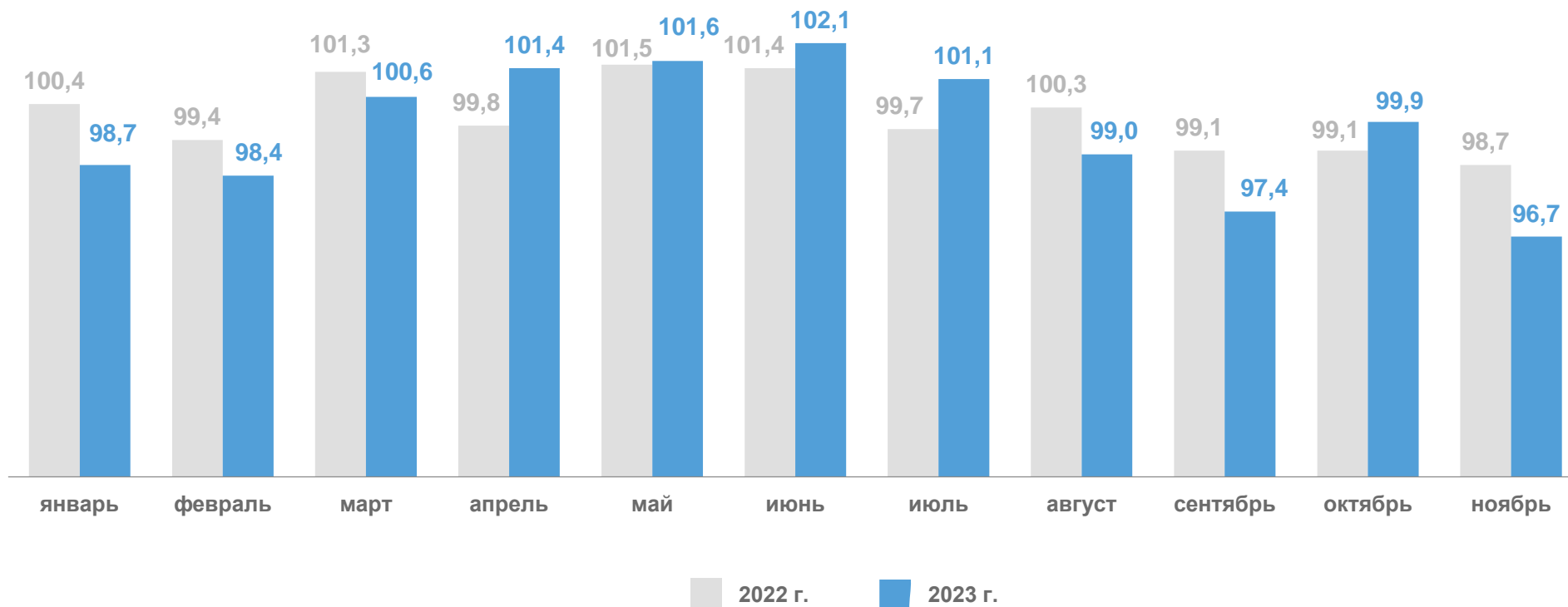
НА КОНЕЦ НОЯБРЯ 2023 г.*

в % к предыдущему месяцу



220,6

ТЫС. ГОЛОВ



* Предварительные данные.





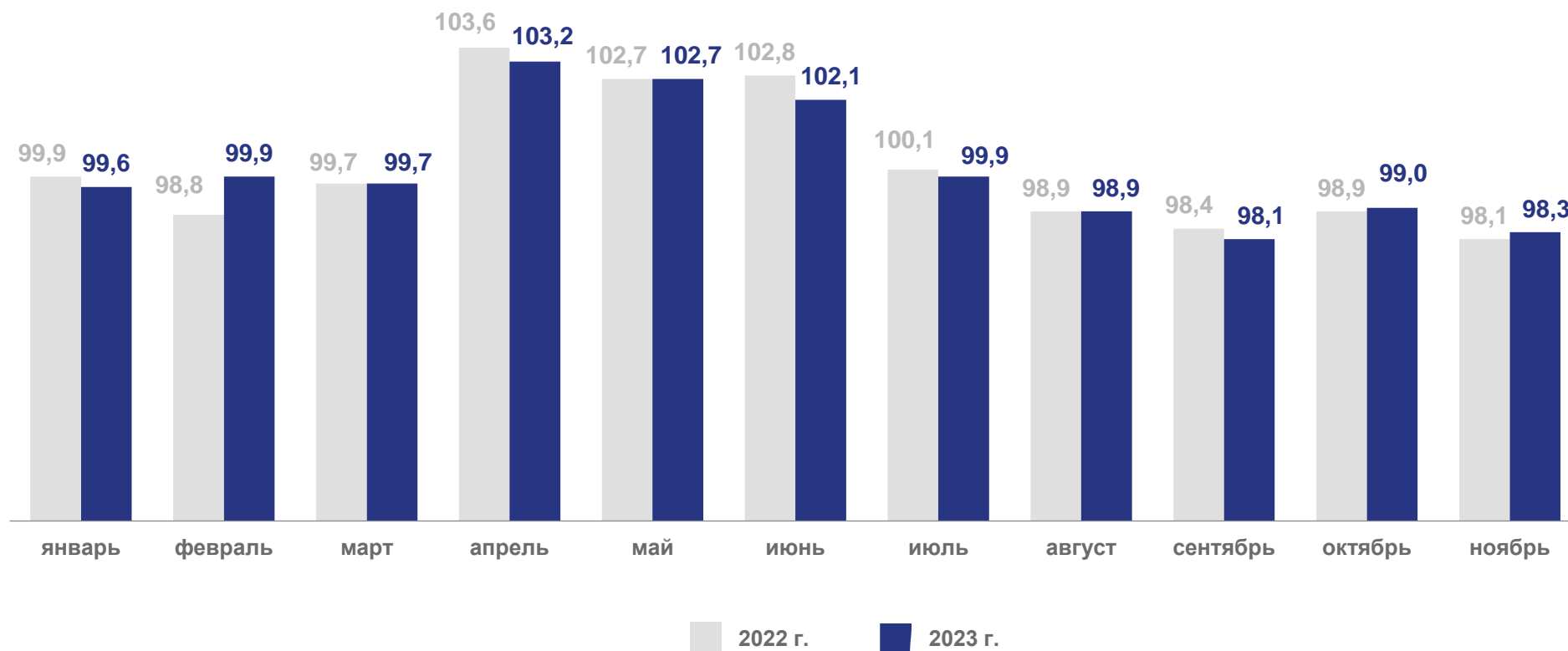
ПОГОЛОВЬЕ ОВЕЦ И КОЗ В ХОЗЯЙСТВАХ ВСЕХ КАТЕГОРИЙ НА КОНЕЦ НОЯБРЯ 2023 г.*

в % к предыдущему месяцу



1 016,3

ТЫС. ГОЛОВ




* Предварительные данные.





ПОГОЛОВЬЕ ПТИЦЫ В ХОЗЯЙСТВАХ ВСЕХ КАТЕГОРИЙ

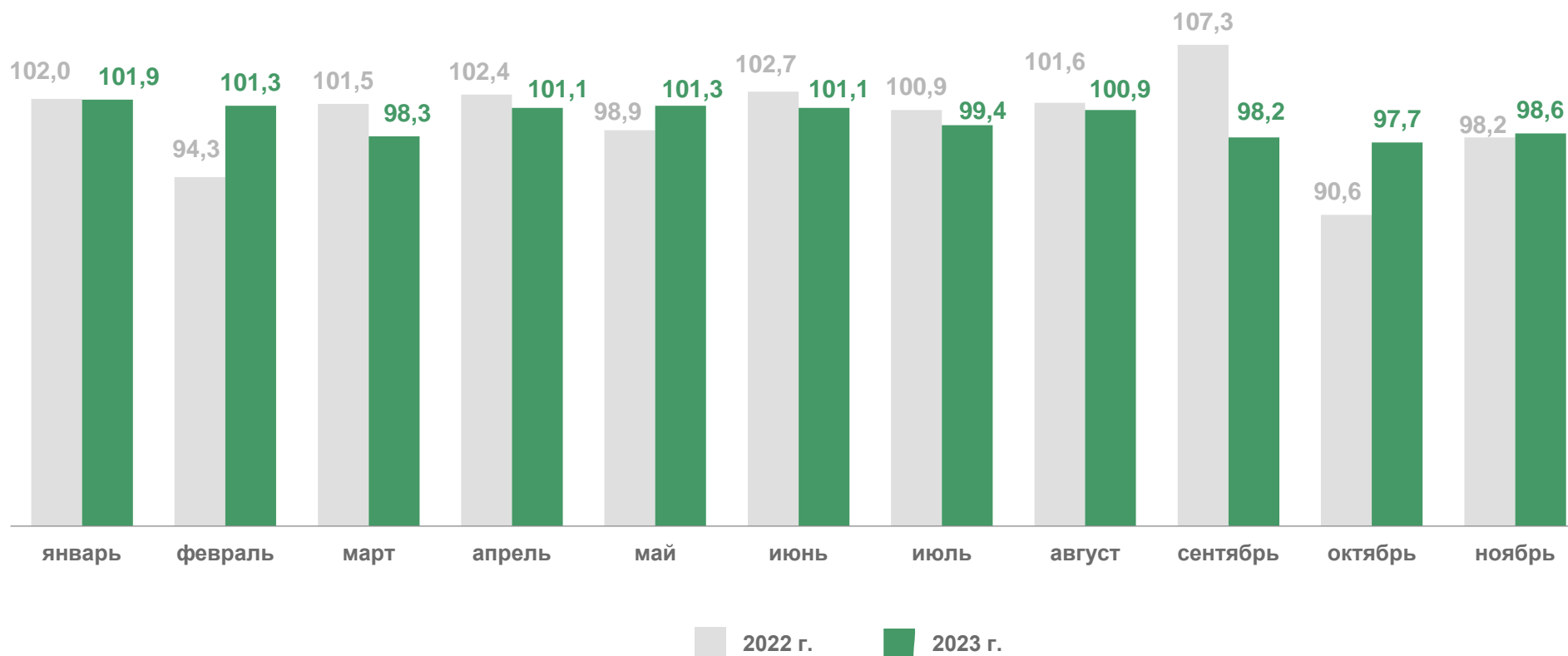
НА КОНЕЦ НОЯБРЯ 2023 г.*



7 581,6

ТЫС. ГОЛОВ

в % к предыдущему месяцу



* Предварительные данные.





ПОГОЛОВЬЕ КРУПНОГО РОГАТОГО СКОТА ПО КАТЕГОРИЯМ ХОЗЯЙСТВ

НА КОНЕЦ НОЯБРЯ 2023 г.*



Сельскохозяйственные
организации

40,4
тыс. голов



Крестьянские (фермерские)
хозяйства и индивидуальные
предприниматели

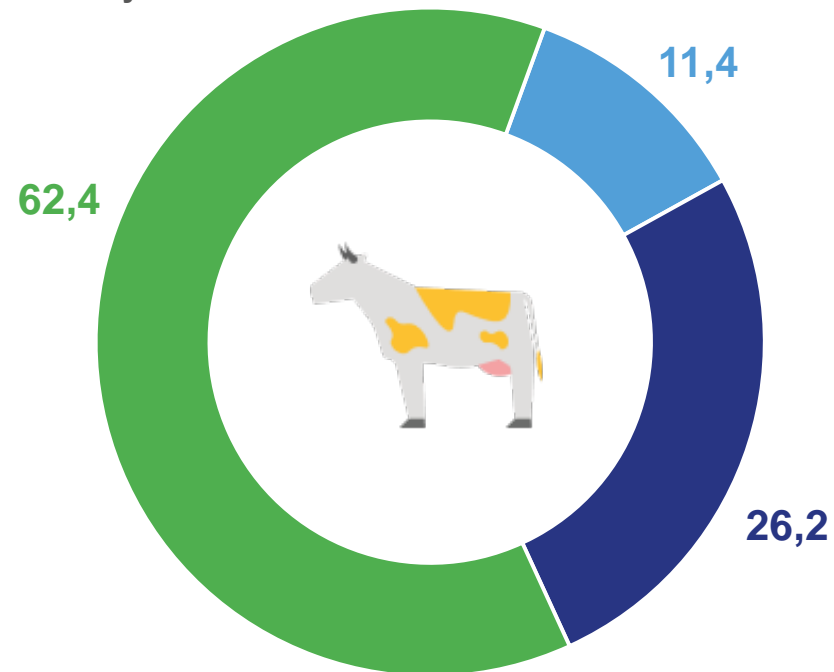
92,5
тыс. голов



Хозяйства населения

220,6
тыс. голов

в % к итогу



- Сельскохозяйственные организации
- Крестьянские (фермерские) хозяйства и индивидуальные предприниматели
- Хозяйства населения

* Предварительные данные.





ПОГОЛОВЬЕ СВИНЕЙ ПО КАТЕГОРИЯМ ХОЗЯЙСТВ

НА КОНЕЦ НОЯБРЯ 2023 г.*



Сельскохозяйственные организации

165,6
тыс. голов



Крестьянские (фермерские) хозяйства и индивидуальные предприниматели

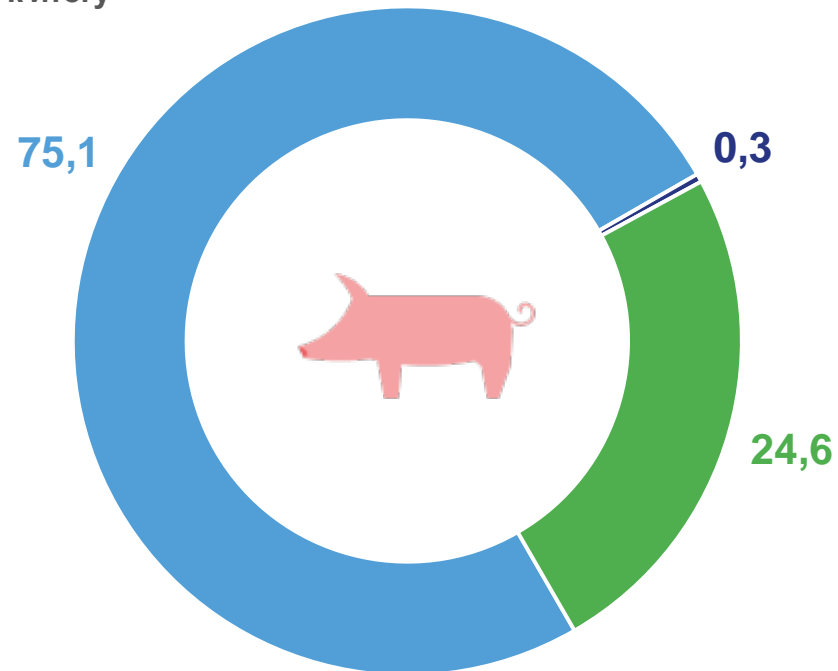
0,7
тыс. голов



Хозяйства населения

54,2
тыс. голов

в % к итогу



- Сельскохозяйственные организации
- Крестьянские (фермерские) хозяйства и индивидуальные предприниматели
- Хозяйства населения

* Предварительные данные.





ПОГОЛОВЬЕ ОВЕЦ И КОЗ ПО КАТЕГОРИЯМ ХОЗЯЙСТВ

НА КОНЕЦ НОЯБРЯ 2023 г.*



Сельскохозяйственные организации

108,7
тыс. голов



Крестьянские (фермерские) хозяйства и индивидуальные предприниматели

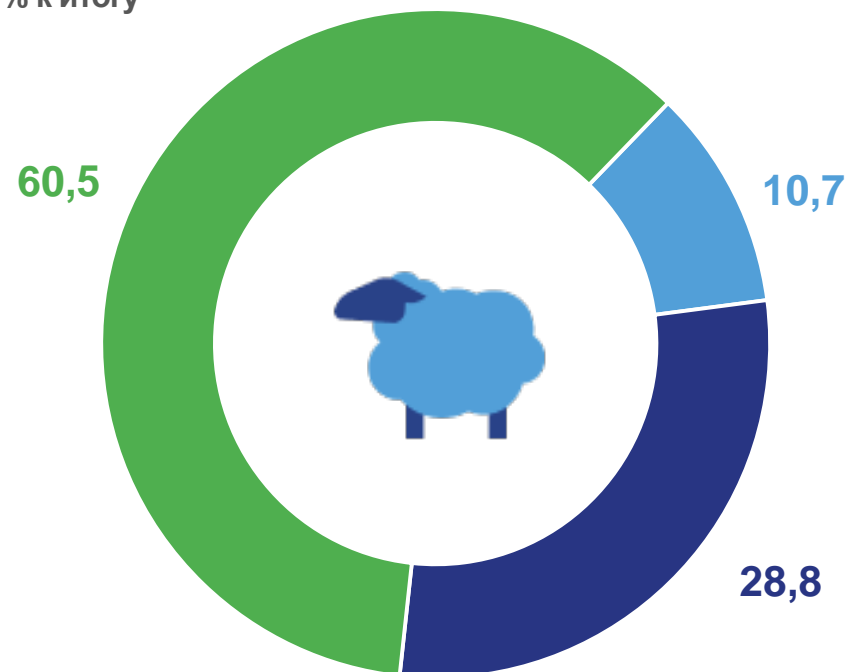
292,3
тыс. голов



Хозяйства населения

615,2
тыс. голов

в % к итогу



- Сельскохозяйственные организации
- Крестьянские (фермерские) хозяйства и индивидуальные предприниматели
- Хозяйства населения

* Предварительные данные.





ПОГОЛОВЬЕ ПТИЦЫ ПО КАТЕГОРИЯМ ХОЗЯЙСТВ

НА КОНЕЦ НОЯБРЯ 2023 г.*



Сельскохозяйственные организации

4 898,5
тыс. голов



Крестьянские (фермерские) хозяйства и индивидуальные предприниматели

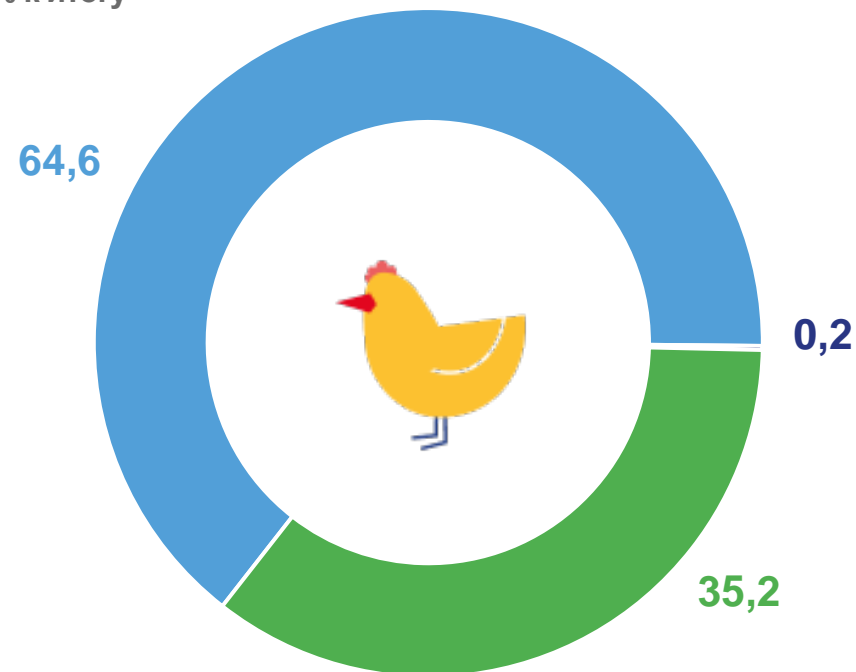
17,8
тыс. голов



Хозяйства населения

2 665,3
тыс. голов

в % к итогу



- Сельскохозяйственные организации
- Крестьянские (фермерские) хозяйства и индивидуальные предприниматели
- Хозяйства населения

* Предварительные данные.






ПОГОЛОВЬЕ СКОТА В СЕЛЬСКОХОЗЯЙСТВЕННЫХ ОРГАНИЗАЦИЯХ, НЕ ОТНОСЯЩИХСЯ К СУБЪЕКТАМ МАЛОГО ПРЕДПРИНИМАТЕЛЬСТВА

НА КОНЕЦ НОЯБРЯ 2023 г.*

■ Крупный рогатый скот



20,3

ТЫС. ГОЛОВ

103,8%

ноябрь 2023 г.
к ноябрю 2022 г.

■ в том числе коровы



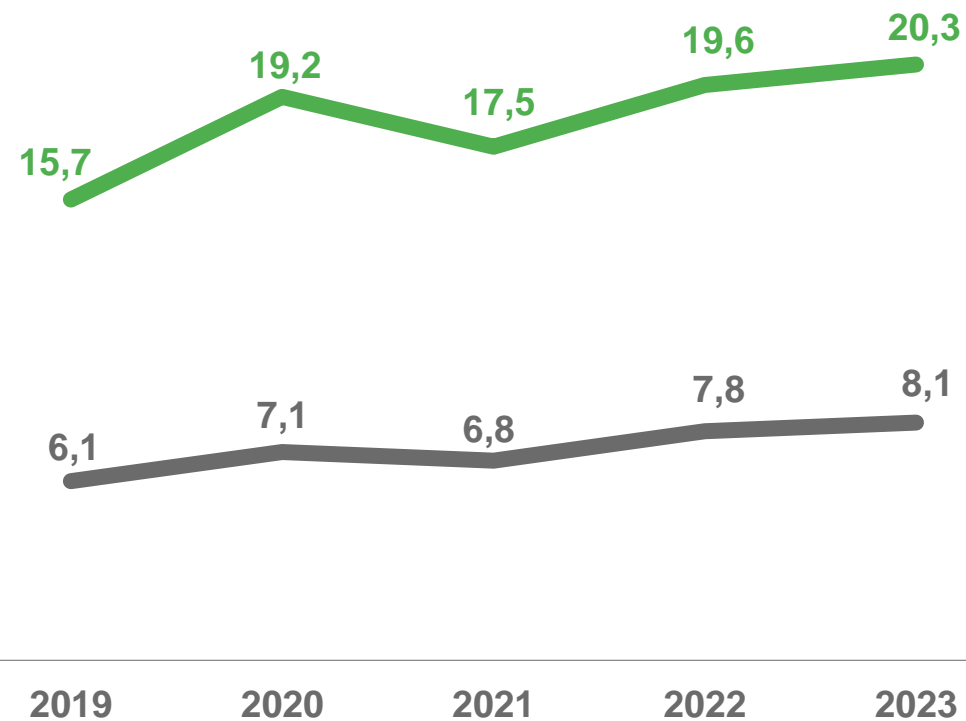
8,1

ТЫС. ГОЛОВ

103,0%

ноябрь 2023 г.
к ноябрю 2022 г.

на конец ноября, тыс. голов



* Предварительные данные.





ПОГОЛОВЬЕ СКОТА В СЕЛЬСКОХОЗЯЙСТВЕННЫХ ОРГАНИЗАЦИЯХ, НЕ ОТНОСЯЩИХСЯ К СУБЪЕКТАМ МАЛОГО ПРЕДПРИНИМАТЕЛЬСТВА

НА КОНЕЦ НОЯБРЯ 2023 г.*

■ СВИНЬИ



120,7

ТЫС. ГОЛОВ

88,9%

ноябрь 2023 г.
к ноябрю 2022 г.

■ ОВЦЫ И КОЗЫ




40,2

ТЫС. ГОЛОВ

99,0%

ноябрь 2023 г.
к ноябрю 2022 г.

на конец ноября, тыс. голов



* Предварительные данные.




ПОГОЛОВЬЕ СКОТА В СЕЛЬСКОХОЗЯЙСТВЕННЫХ ОРГАНИЗАЦИЯХ, НЕ ОТНОСЯЩИХСЯ К СУБЪЕКТАМ МАЛОГО ПРЕДПРИНИМАТЕЛЬСТВА

НА КОНЕЦ НОЯБРЯ 2023 г.*

на конец ноября, тыс. голов

■ Птица

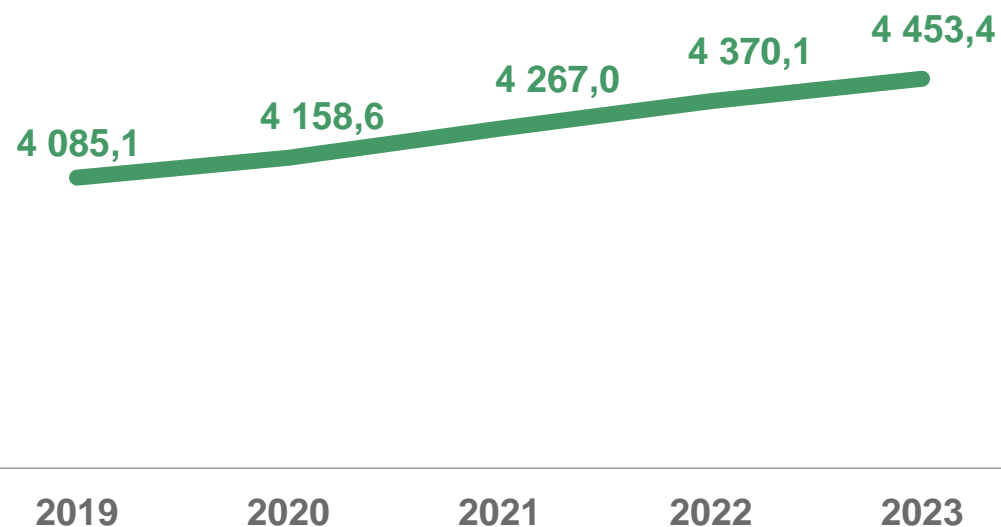


4 453,4

ТЫС. ГОЛОВ

101,9%

ноябрь 2023 г.
к ноябрю 2022 г.



* Предварительные данные.



НАЛИЧИЕ КОРМОВ В СЕЛЬСКОХОЗЯЙСТВЕННЫХ ОРГАНИЗАЦИЯХ, НЕ ОТНОСЯЩИХСЯ К СУБЪЕКТАМ МАЛОГО ПРЕДПРИНИМАТЕЛЬСТВА

НА КОНЕЦ НОЯБРЯ 2023 г.*

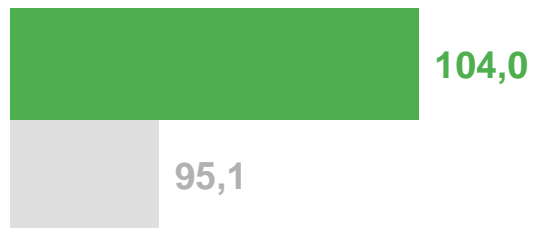
Всего кормов:



91,7

ТЫС. ТОНН
корм. ед.

в % к соответствующему
периоду предыдущего года



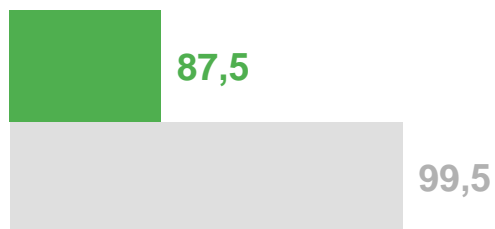
■ 2023 г. к 2022 г.

■ 2022 г. к 2021 г.


В том числе
концентрированных

41,7

ТЫС. ТОНН
корм. ед.



В расчете
на 1 условную
голову крупного скота



6,3

ц корм. ед.

105,8%

ноябрь 2023 г.
к ноябрю 2022 г.

* Предварительные данные.